

INFORME DE PRECIOS MINORISTAS DE LA CARNE VACUNA

SEGUNDA QUINCENA
ENERO DE 2025

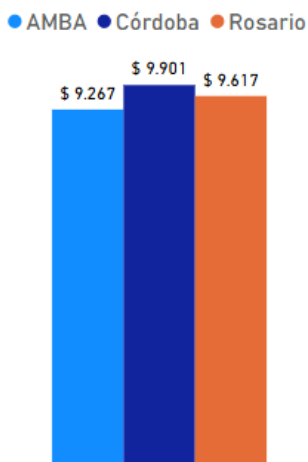
PLAZAS RELEVADAS
AMBA - ROSARIO - CÓRDOBA

Resumen Q2 Enero 2025


Precios carnicería



Pechito de cerdo



Carne Vacuna



Pollo



Precios supermercado



Pechito de cerdo



Carne Vacuna



Pollo



Carnicería

-variación precio promedio carne vacuna-

AMBA	Rosario	Córdoba
Q2ENEvs Q1ENE -0,1 %	Q2ENEvs Q1ENE 1,2 %	Q2ENEvs Q1ENE 0,7 %
Q2ENEvs Q2DIC 1,7 %	Q2ENEvs Q2DIC 5,9 %	Q2ENEvs Q2DIC 4,7 %

Supermercado

-variación precio promedio carne vacuna-

AMBA	Rosario	Córdoba
Q2ENEvs Q1ENE 0,3 %	Q2ENEvs Q1ENE 2,5 %	Q2ENEvs Q1ENE 0,4 %
Q2ENEvs Q2DIC 2,7 %	Q2ENEvs Q2DIC 5,9 %	Q2ENEvs Q2DIC 2,1 %

Informe de precios AMBA

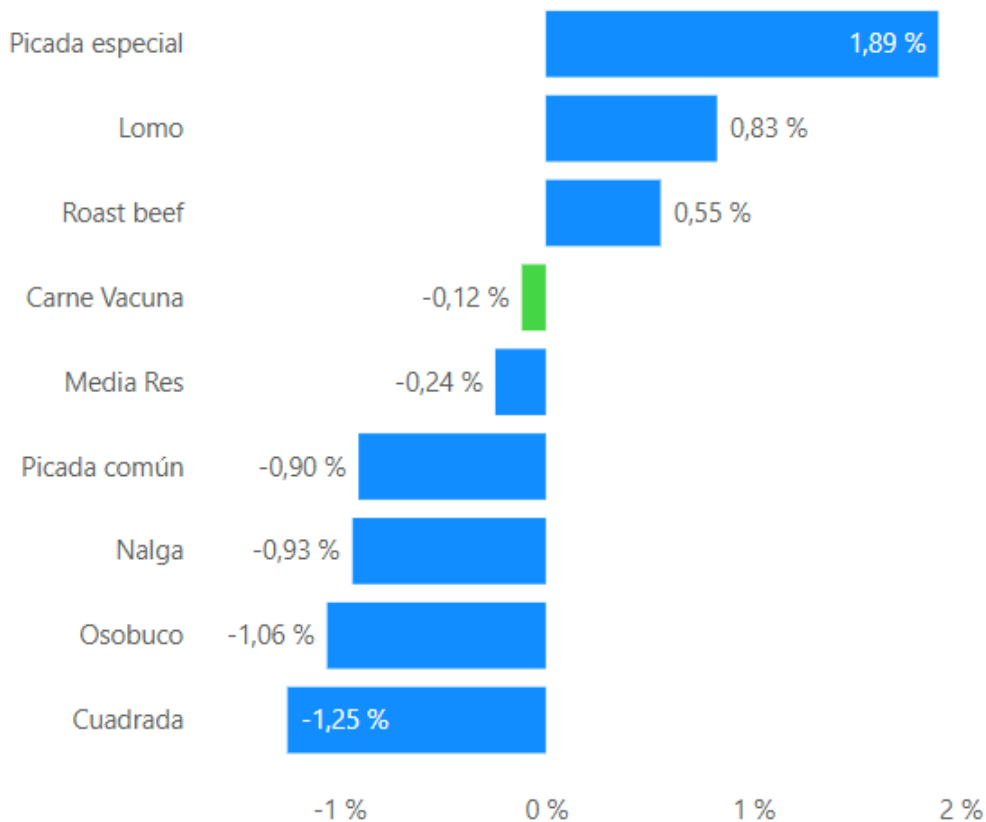
El trabajo de campo fue realizado durante la **segunda quincena** del mes de enero 2025. La muestra bajo análisis está restringida a 80 carnicerías y 40 supermercados de AMBA (Capital Federal y GBA).

El precio promedio de la carne vacuna en carnicerías registró una variación del -0.1% versus a los precios de la primera quincena del mismo mes, y del 1.7% con respecto a la segunda medición del mes anterior.

Los cortes vacunos con mayores alzas en sus precios promedios en la segunda quincena de enero en las carnicerías de AMBA, fueron la picada especial (1.9%), el lomo (0.8%) y el roast beef (0.6%). En cambio los cortes con mayores caídas en sus precios fueron la cuadrada (1.2%), el osobuco (1%) y la picada común y nalga (0.9%)

Gráfico nº1: mayores variaciones % carnicerías

- Q2 Enero VS. Q1 Enero -



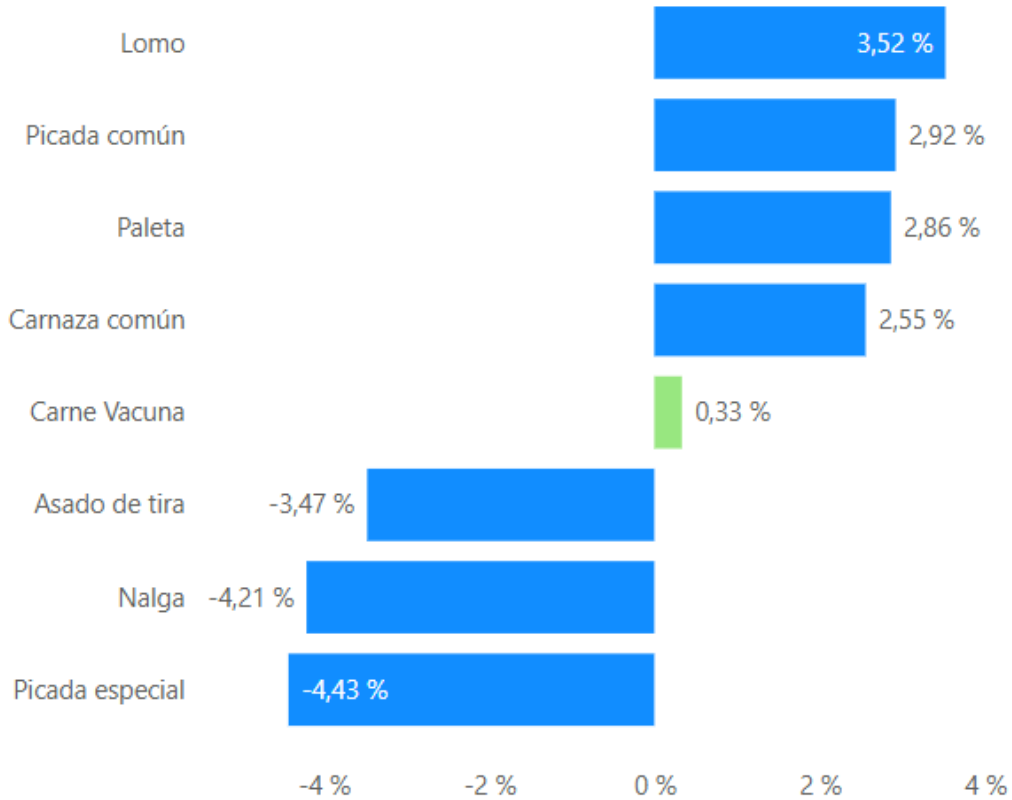
Por su parte, el precio promedio de la carne vacuna en supermercados mostró una variación del 0.3% vs la primera quincena, y del 2.7% vs la segunda quincena de diciembre.

En esta plaza las mayores subas se dieron en el lomo (3.5%), la paleta y picada común (2.9%) y la carnaza común (2.6%). En cambio las mayores caídas se dieron en la picada especial (4.4%), la nalga (4.2%) y el asado (3.5%).

El precio promedio de la media res en la segunda quincena del mes de enero en AMBA mostró una variación del -0.2% comparándolo con la primera medición del mismo mes. Y del 8.5% si se la compara con la segunda quincena del mes anterior.

Gráfico nº2: mayores variaciones % supermercados

- Q2 Enero VS. Q1 Enero -

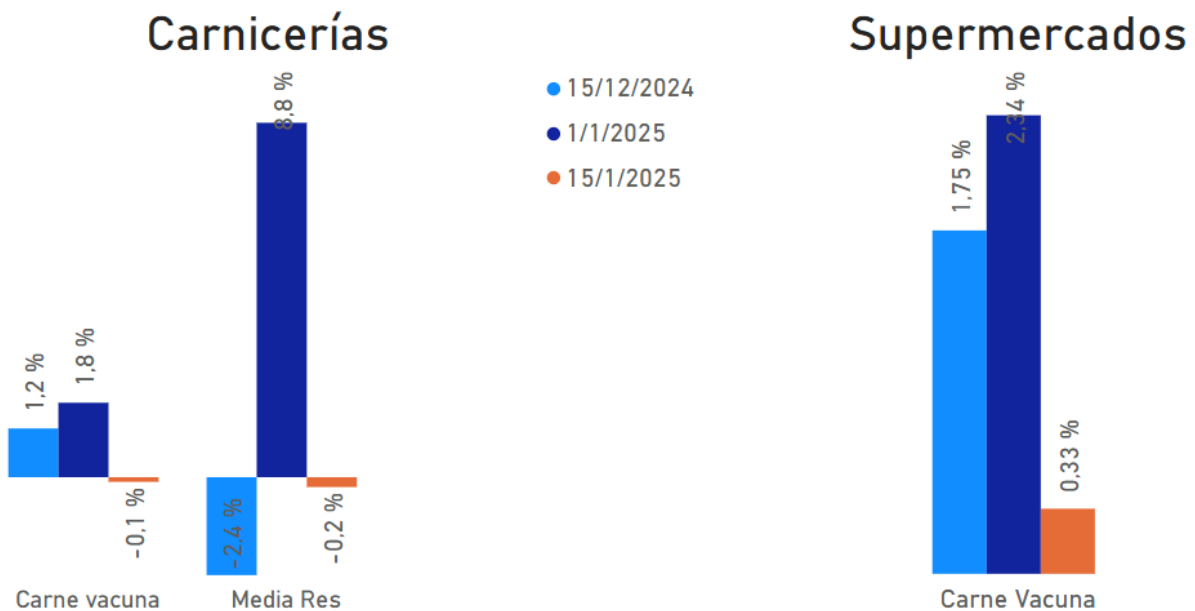


El precio del pollo fresco mostró en las carnicerías una variación del 0.2%; y del -0.7% en los supermercados en la segunda quincena de enero 2025 con respecto a la medición anterior. Y un 0.7% en las carnicerías y un -0.1% en supermercados versus la segunda medición de diciembre 2024.

Por su parte, el precio del pechito de cerdo no varió en las carnicería; y en los supermercados 0.8%, con relación a la primera medición del mes de enero. Mientras que si se lo compara con la segunda medición del mes anterior se observa una variación del 2.7% en carnicerías y del 5.3% en supermercados.

Variaciones últimas 3 mediciones

-AMBA-



**Tabla nº 1. Precios de los cortes al consumidor en carnicerías
- AMBA \$/Kg.-**

Corte	Precios en Carnicerías			Variación %	
	Quincena 2 Diciembre 24	Quincena 1 Enero 25	Quincena 2 Enero 25	Quincena anterior	Mes ant.
Asado de tira	\$ 9,027	\$ 9,406	\$ 9,353	-0.6%	3.6%
Bife ancho	\$ 8,177	\$ 8,310	\$ 8,337	0.3%	1.9%
Bife angosto	\$ 8,708	\$ 8,877	\$ 8,897	0.2%	2.2%
Bola de lomo	\$ 9,512	\$ 9,679	\$ 9,667	-0.1%	1.6%
Carnaza común	\$ 6,964	\$ 7,288	\$ 7,230	-0.8%	3.8%
Cuadrada	\$ 9,784	\$ 9,823	\$ 9,701	-1.2%	-0.8%
Cuadril	\$ 10,447	\$ 10,533	\$ 10,529	0.0%	0.8%
Falda	\$ 5,995	\$ 6,192	\$ 6,171	-0.3%	2.9%
Lomo	\$ 13,162	\$ 13,171	\$ 13,280	0.8%	0.9%
Nalga	\$ 10,707	\$ 10,892	\$ 10,790	-0.9%	0.8%
Osobuco	\$ 5,603	\$ 5,655	\$ 5,596	-1.1%	-0.1%
Paleta	\$ 8,349	\$ 8,470	\$ 8,499	0.3%	1.8%
Peceto	\$ 11,723	\$ 11,933	\$ 11,930	0.0%	1.8%
Picada común	\$ 5,926	\$ 6,071	\$ 6,016	-0.9%	1.5%
Picada especial	\$ 7,466	\$ 7,337	\$ 7,476	1.9%	0.1%
Roast beef	\$ 7,963	\$ 8,145	\$ 8,190	0.6%	2.9%
Tapa de Nalga	\$ 9,118	\$ 9,393	\$ 9,388	-0.1%	3.0%
Vacío	\$ 10,221	\$ 10,687	\$ 10,633	-0.5%	4.0%
Colita de cuadril	\$ 11,264	\$ 11,266	\$ 11,269	0.0%	0.0%
Matambre	\$ 9,647	\$ 9,854	\$ 9,800	-0.6%	1.6%
Tapa de Asado	\$ 8,687	\$ 8,974	\$ 8,965	-0.1%	3.2%
Tortuguita	\$ 8,197	\$ 8,360	\$ 8,343	-0.2%	1.8%
Prom. Cortes Vac	\$ 9,110	\$ 9,278	\$ 9,267	-0.1%	1.7%
Pollo	\$ 3,330	\$ 3,346	\$ 3,354	0.2%	0.7%
Pechito de Cerdo	\$ 6,552	\$ 6,727	\$ 6,726	0.0%	2.7%
Hamb Caseras	\$ 7,994	\$ 7,885	\$ 7,957	0.9%	-0.5%
Media Res	\$ 4,909	\$ 5,340	\$ 5,327	-0.2%	8.5%

**Tabla nº 2. Precios de los cortes al consumidor en Supermercados
- AMBA \$/Kg.-**

Corte	Precios en Supermercados			Variación %	
	Quincena 2 Diciembre 24	Quincena 1 Enero 25	Quincena 2 Enero 54	Quincena anterior	Mes ant.
Asado de tira	\$ 9,258	\$ 10,262	\$ 9,905	-3.5%	7.0%
Bife ancho	\$ 8,994	\$ 8,894	\$ 9,047	1.7%	0.6%
Bife angosto	\$ 9,371	\$ 9,450	\$ 9,346	-1.1%	-0.3%
Bola de lomo	\$ 9,743	\$ 9,754	\$ 9,614	-1.4%	-1.3%
Carnaza común	\$ 5,422	\$ 5,369	\$ 5,506	2.6%	1.5%
Cuadrada	\$ 10,542	\$ 10,368	\$ 10,267	-1.0%	-2.6%
Cuadril	\$ 9,522	\$ 10,062	\$ 10,188	1.3%	7.0%
Falda	\$ 4,173	\$ 4,063	\$ 4,079	0.4%	-2.3%
Lomo	\$ 15,066	\$ 15,627	\$ 16,178	3.5%	7.4%
Nalga	\$ 10,178	\$ 10,221	\$ 9,791	-4.2%	-3.8%
Osobuco	\$ 5,725	\$ 5,434	\$ 5,566	2.4%	-2.8%
Paleta	\$ 8,206	\$ 8,035	\$ 8,265	2.9%	0.7%
Peceto	\$ 11,847	\$ 12,429	\$ 12,571	1.1%	6.1%
Picada común	\$ 4,948	\$ 3,770	\$ 3,881	2.9%	-21.6%
Picada especial	\$ 7,292	\$ 6,918	\$ 6,612	-4.4%	-9.3%
Roast beef	\$ 7,731	\$ 7,881	\$ 7,837	-0.6%	1.4%
Tapa de Nalga	\$ 8,730	\$ 9,109	\$ 8,974	-1.5%	2.8%
Vacío	\$ 10,943	\$ 11,562	\$ 11,632	0.6%	6.3%
Colita de cuadril	\$ 12,034	\$ 12,728	\$ 12,580	-1.2%	4.5%
Matambre	\$ 8,743	\$ 9,287	\$ 9,519	2.5%	8.9%
Tapa de Asado	\$ 7,873	\$ 7,837	\$ 7,973	1.7%	1.3%
Tortuguita	\$ 7,947	\$ 7,822	\$ 8,006	2.3%	0.7%
Prom. Cortes Vac	\$ 8,943	\$ 9,153	\$ 9,183	0.3%	2.7%
Pollo	\$ 2,598	\$ 2,615	\$ 2,596	-0.7%	-0.1%
Pechito de Cerdo	\$ 6,377	\$ 6,660	\$ 6,714	0.8%	5.3%
Hamb Congeladas	\$ 4,725	\$ 5,022	\$ 5,174	3.0%	9.5%

Informe de precios Rosario

El trabajo de campo fue realizado durante la **segunda quincena** del mes de enero 2025. La muestra bajo análisis está restringida a 30 carnicerías y 15 supermercados de Rosario.

En las carnicerías, los precios de los cortes vacunos 1.2% en el período analizado y en los supermercados un 2.5%. Con relación a los precios promedio de la segunda quincena del mes anterior, se observa una variación del 5.9% en las carnicerías; y del mismo tenor en los supermercados.

**Tabla nº 3. Precios de los cortes al consumidor en carnicerías
- ROSARIO \$/Kg.-**

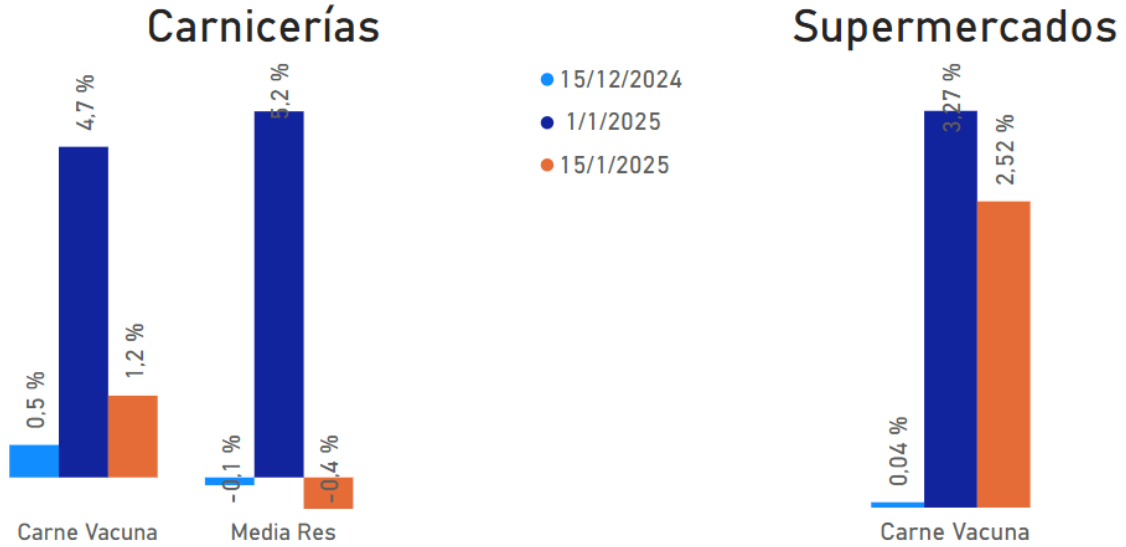
Corte	Precios en Carnicerías			Variación %	
	Quincena 2 Diciembre 24	Quincena 1 Enero 25	Quincena 2 Enero 25	Quincena anterior	Mes ant.
Asado de tira	\$ 10,031	\$ 10,818	\$ 11,014	1.8%	9.8%
Bife ancho	\$ 7,667	\$ 8,045	\$ 8,057	0.1%	5.1%
Bife angosto	\$ 8,594	\$ 9,051	\$ 9,104	0.6%	5.9%
Bola de lomo	\$ 9,541	\$ 9,981	\$ 9,994	0.1%	4.8%
Carnaza común	\$ 8,612	\$ 8,860	\$ 8,844	-0.2%	2.7%
Cuadrada	\$ 9,524	\$ 9,991	\$ 10,218	2.3%	7.3%
Cuadril	\$ 10,232	\$ 10,655	\$ 10,862	1.9%	6.2%
Falda	\$ 6,592	\$ 6,903	\$ 7,065	2.3%	7.2%
Lomo	\$ 12,223	\$ 12,767	\$ 12,972	1.6%	6.1%
Nalga	\$ 10,019	\$ 10,517	\$ 10,583	0.6%	5.6%
Osobuco	\$ 5,383	\$ 5,565	\$ 5,592	0.5%	3.9%
Paleta	\$ 8,670	\$ 8,997	\$ 9,060	0.7%	4.5%
Peceto	\$ 11,249	\$ 11,809	\$ 11,952	1.2%	6.3%
Picada común	\$ 5,718	\$ 5,979	\$ 6,014	0.6%	5.2%
Picada especial	\$ 8,178	\$ 8,445	\$ 8,512	0.8%	4.1%
Roast beef	\$ 8,963	\$ 9,252	\$ 9,382	1.4%	4.7%
Tapa de Nalga	\$ 8,972	\$ 9,345	\$ 9,445	1.1%	5.3%
Vacío	\$ 10,847	\$ 11,543	\$ 11,787	2.1%	8.7%
Colita de cuadril	\$ 10,575	\$ 11,138	\$ 11,292	1.4%	6.8%
Matambre	\$ 10,410	\$ 10,812	\$ 11,075	2.4%	6.4%
Tapa de Asado	\$ 8,772	\$ 9,215	\$ 9,145	-0.8%	4.3%
Tortuguita	\$ 8,347	\$ 8,866	\$ 8,862	0.0%	6.2%
Prom. Cortes Vac	\$ 9,080	\$ 9,507	\$ 9,617	1.2%	5.9%
Pollo	\$ 3,660	\$ 3,659	\$ 3,645	-0.4%	-0.4%
Pechito de Cerdo	\$ 7,105	\$ 7,098	\$ 7,212	1.6%	1.5%
Hamb Caseras	\$ 8,821	\$ 9,246	\$ 9,285	0.4%	5.3%
Media Res	\$ 5,138	\$ 5,405	\$ 5,381	-0.4%	4.7%

El precio promedio de la media res en la segunda quincena del mes de enero en Rosario varió un -0.4% comparándolo con la primera medición del mes y 4.7% versus la segunda quincena de diciembre.

El precio del pollo fresco mostró una variación en las carnicerías del -0.4% y en los supermercados -1.8%, versus la última medición quincenal. El precio del pechito de cerdo manifestó en las carnicerías una variación del 1.6% y -1.7% en los supermercados en el período estudiado.

Variaciones últimas 3 mediciones

-Rosario-



Comparados los precios promedio de la segunda quincena de diciembre con los precios de la última medición, el pollo muestran una variación del -0.4% en las carnicerías y del -1.5% en los supermercados. Y para el pechito de cerdo en las carnicerías del 1.5%, mientras que en los supermercados fue del 9.1%.

**Tabla nº 4. Precios de los cortes al consumidor en supermercados
- ROSARIO \$/Kg.-**

Corte	Precios en Supermercados			Variación %	
	Quincena 2 Diciembre 24	Quincena 1 Enero 25	Quincena 2 Enero 25	Quincena anterior	Mes ant.
Asado de tira	\$ 8,996	\$ 9,968	\$ 10,293	3.3%	14.4%
Bife ancho	\$ 8,347	\$ 8,753	\$ 8,929	2.0%	7.0%
Bife angosto	\$ 8,888	\$ 9,380	\$ 9,553	1.8%	7.5%
Bola de lomo	\$ 9,936	\$ 10,244	\$ 10,453	2.0%	5.2%
Carnaza común	\$ 7,231	\$ 7,373	\$ 7,518	2.0%	4.0%
Cuadrada	\$ 9,820	\$ 10,193	\$ 10,600	4.0%	7.9%
Cuadril	\$ 10,281	\$ 10,697	\$ 10,897	1.9%	6.0%
Falda	\$ 5,722	\$ 6,169	\$ 6,262	1.5%	9.5%
Lomo	\$ 13,186	\$ 13,680	\$ 13,588	-0.7%	3.0%
Nalga	\$ 10,529	\$ 10,709	\$ 10,996	2.7%	4.4%
Osobuco	\$ 4,965	\$ 5,296	\$ 5,575	5.3%	12.3%
Paleta	\$ 9,097	\$ 8,977	\$ 9,443	5.2%	3.8%
Peceto	\$ 11,672	\$ 12,272	\$ 12,478	1.7%	6.9%
Picada común	\$ 4,775	\$ 4,255	\$ 4,575	7.5%	-4.2%
Picada especial	\$ 8,233	\$ 8,100	\$ 8,434	4.1%	2.4%
Roast beef	\$ 8,250	\$ 8,487	\$ 8,883	4.7%	7.7%
Tapa de Nalga	\$ 9,588	\$ 9,947	\$ 9,963	0.2%	3.9%
Vacío	\$ 10,777	\$ 11,432	\$ 11,899	4.1%	10.4%
Colita de cuadril	\$ 11,357	\$ 11,738	\$ 12,082	2.9%	6.4%
Matambre	\$ 9,221	\$ 10,017	\$ 10,239	2.2%	11.0%
Tapa de Asado	\$ 8,436	\$ 8,978	\$ 9,121	1.6%	8.1%
Tortuguita	\$ 8,583	\$ 8,688	\$ 8,805	1.3%	2.6%
Prom. Cortes Vac	\$ 9,127	\$ 9,425	\$ 9,663	2.5%	5.9%
Pollo	\$ 3,001	\$ 3,011	\$ 2,955	-1.8%	-1.5%
Pechito de Cerdo	\$ 5,886	\$ 6,532	\$ 6,419	-1.7%	9.1%
Hamb Congeladas	\$ 4,472	\$ 4,937	\$ 5,129	3.9%	14.7%

Informe de precios Córdoba

El trabajo de campo fue realizado durante la **segunda quincena** del mes de enero 2025. La muestra bajo análisis está restringida a 30 carnicerías y 15 supermercados de Córdoba.

En la carnicerías, los precios de los distintos cortes de carne vacuna mostraron variación del 0.7% y en los supermercados del 0.4% en la segunda quincena de enero 2025 vs la primera medición del mes. Por otro lado, en las carnicerías los precios promedio expusieron una variación del 4.7% y en los supermercados del 2.1% con respecto a la segunda medición de diciembre 2024.

**Tabla nº 5. Precios de los cortes al consumidor en carnicerías
- CÓRDOBA \$/Kg.-**

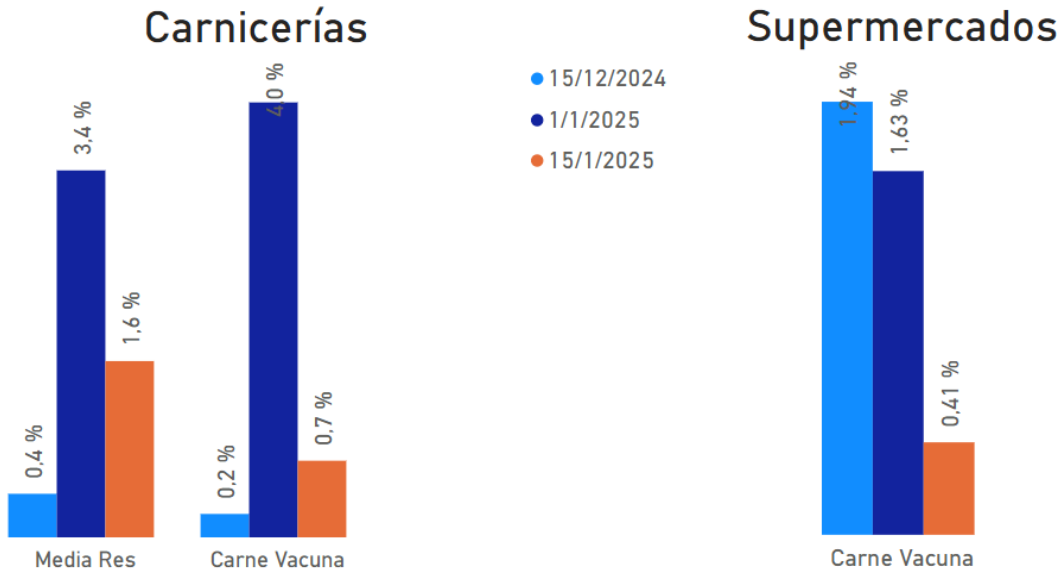
Corte	Precios en Carnicerías			Variación %	
	Quincena 2 Diciembre 24	Quincena 1 Enero 25	Quincena 2 Enero 25	Quincena anterior	Mes ant.
Asado de tira	\$ 10,046	\$ 10,833	\$ 10,956	1.1%	9.1%
Bife ancho	\$ 8,306	\$ 8,436	\$ 8,546	1.3%	2.9%
Bife angosto	\$ 8,386	\$ 8,700	\$ 8,746	0.5%	4.3%
Bola de lomo	\$ 9,990	\$ 10,430	\$ 10,513	0.8%	5.2%
Carnaza común	\$ 8,358	\$ 8,420	\$ 8,645	2.7%	3.4%
Cuadrada	\$ 10,083	\$ 10,460	\$ 10,530	0.7%	4.4%
Cuadril	\$ 10,521	\$ 10,880	\$ 10,983	0.9%	4.4%
Falda	\$ 7,169	\$ 7,286	\$ 7,353	0.9%	2.6%
Lomo	\$ 12,025	\$ 12,510	\$ 12,634	1.0%	5.1%
Nalga	\$ 10,571	\$ 10,969	\$ 10,966	0.0%	3.7%
Osobuco	\$ 6,056	\$ 6,276	\$ 6,303	0.4%	4.1%
Paleta	\$ 9,449	\$ 9,726	\$ 9,779	0.5%	3.5%
Peceto	\$ 11,430	\$ 11,810	\$ 11,920	0.9%	4.3%
Picada común	\$ 6,263	\$ 6,535	\$ 6,536	0.0%	4.4%
Picada especial	\$ 8,480	\$ 8,705	\$ 8,768	0.7%	3.4%
Roast beef	\$ 8,921	\$ 9,093	\$ 9,064	-0.3%	1.6%
Tapa de Nalga	\$ 10,223	\$ 10,716	\$ 10,920	1.9%	6.8%
Vacío	\$ 10,596	\$ 11,243	\$ 11,399	1.4%	7.6%
Colita de cuadril	\$ 10,483	\$ 10,980	\$ 11,023	0.4%	5.2%
Matambre	\$ 11,158	\$ 11,806	\$ 11,780	-0.2%	5.6%
Tapa de Asado	\$ 10,379	\$ 10,760	\$ 10,913	1.4%	5.1%
Tortuguita	\$ 8,724	\$ 8,874	\$ 8,938	0.7%	2.5%
Prom. Cortes Vac	\$ 9,456	\$ 9,832	\$ 9,901	0.7%	4.7%
Pollo	\$ 3,642	\$ 3,652	\$ 3,672	0.6%	0.8%
Pechito de Cerdo	\$ 6,748	\$ 6,851	\$ 6,895	0.7%	2.2%
Hamb Caseras	\$ 8,030	\$ 8,381	\$ 8,204	-2.1%	2.2%
Media Res	\$ 5,249	\$ 5,425	\$ 5,513	1.6%	5.0%

El precio promedio de la media res en la segunda quincena de enero en Córdoba mostró una variación del 1.6% comparándolo con la primera medición del mes y del 5% versus la segunda quincena de diciembre.

El precio del pollo fresco en carnicerías varió un 0.6%, y un -5.2% en los supermercados, al comparar la segunda quincena de enero con la medición anterior. Por su parte, el precio del pechito de cerdo reveló una variación en las carnicerías del 0.7%; mientras que en los supermercados fue del 1.4%, con relación a la quincena correspondiente a la medición anterior.

Variaciones últimas 3 mediciones

-Córdoba-



Comparados con los precios promedio de la segunda quincena de diciembre, el precio del pollo tuvo una variación del 0.8% en las carnicerías y del -6.8% en los supermercados. Para el pechito de cerdo se observa una desviación de los precios en las carnicerías del 2.2%, y un 3.5% en los supermercados.

**Tabla nº 6. Precios de los cortes al consumidor en supermercados
- CÓRDOBA \$/Kg.-**

Corte	Precios en Supermercados			Variación %	
	Quincena 2 Diciembre 24	Quincena 1 Enero 25	Quincena 2 Enero 25	Quincena anterior	Mes ant.
Asado de tira	\$ 9,462	\$ 9,753	\$ 9,998	2.5%	5.7%
Bife ancho	\$ 8,914	\$ 9,201	\$ 9,251	0.5%	3.8%
Bife angosto	\$ 9,005	\$ 9,313	\$ 9,567	2.7%	6.2%
Bola de lomo	\$ 10,674	\$ 10,743	\$ 10,678	-0.6%	0.0%
Carnaza común	\$ 7,444	\$ 8,595	\$ 7,744	-9.9%	4.0%
Cuadrada	\$ 10,673	\$ 10,876	\$ 10,689	-1.7%	0.2%
Cuadril	\$ 11,424	\$ 11,347	\$ 11,267	-0.7%	-1.4%
Falda	\$ 6,031	\$ 6,446	\$ 6,414	-0.5%	6.3%
Lomo	\$ 13,772	\$ 14,212	\$ 15,775	11.0%	14.5%
Nalga	\$ 11,451	\$ 11,862	\$ 11,534	-2.8%	0.7%
Osobuco	\$ 5,762	\$ 5,987	\$ 6,067	1.3%	5.3%
Paleta	\$ 8,809	\$ 9,130	\$ 8,962	-1.8%	1.7%
Peceto	\$ 12,151	\$ 12,761	\$ 11,931	-6.5%	-1.8%
Picada común	\$ 5,433	\$ 5,600	\$ 5,475	-2.2%	0.8%
Picada especial	\$ 8,833	\$ 8,625	\$ 9,375	8.7%	6.1%
Roast beef	\$ 8,218	\$ 8,139	\$ 8,192	0.6%	-0.3%
Tapa de Nalga	\$ 9,748	\$ 9,960	\$ 9,720	-2.4%	-0.3%
Vacío	\$ 11,027	\$ 11,494	\$ 11,633	1.2%	5.5%
Colita de cuadril	\$ 12,068	\$ 12,313	\$ 12,149	-1.3%	0.7%
Matambre	\$ 11,146	\$ 11,522	\$ 11,438	-0.7%	2.6%
Tapa de Asado	\$ 9,614	\$ 9,964	\$ 10,035	0.7%	4.4%
Tortuguita	\$ 8,517	\$ 8,827	\$ 8,728	-1.1%	2.5%
Prom. Cortes Vac	\$ 9,876	\$ 10,037	\$ 10,078	0.4%	2.1%
Pollo	\$ 2,707	\$ 2,659	\$ 2,522	-5.2%	-6.8%
Pechito de Cerdo	\$ 6,419	\$ 6,554	\$ 6,647	1.4%	3.5%
Hamb Congeladas	\$ 4,397	\$ 4,794	\$ 4,817	0.5%	9.6%

CARACTERÍSTICAS TÉCNICAS DEL RELEVAMIENTO:

AMBA: 120 Puntos de Venta (PDV) distribuidos por:

1. Zona: Capital Federal 27.5% - Gran Buenos Aires 72.5%.
2. Tipo de punto de Venta: Carnicerías 80 Supermercados 40
3. Tipo de Animal: Novillito 53% - Novillo 13% - Vacas 0% - y Vaquillonas y Terneras 34%.
4. Nivel Socioeconómico: ABC 1, 19% - C2 C3, 44% - D1 D2 E, 37%.

Rosario: 45 Puntos de Venta

1. 30 carnicerías 15 supermercados
2. Novillito 31% - Novillo 2% - Vaquillonas y terneras 67%
3. ABC 1 9%, C2C3 62% y DE 29%

Córdoba: 45 Puntos de Venta

1. 30 carnicerías 15 supermercados
2. Novillito 62% - Novillo 9% - Vaca 2% - Vaquillonas y terneras 27%
3. ABC 1 7%, C2C3 51% y DE 42%.

Se establecieron las siguientes normas:

1. Relevar los precios en los PDV de los tipos de animales con más volumen de venta en el mismo.
2. Para todos los cortes releva el precio más bajo en ese PDV.
3. En el caso del pollo se toma el precio más bajo del pollo fresco.
4. Las carnicerías que manifestaron vender ternera se agruparon con las de vaquillona.
5. Los pesos de la media res para la definición del tipo de animal se consideraron según los siguientes criterios: Más de 120 kg: vaca o novillo, entre 75 y 120 kg: vaquillona o novillito.